

A photograph of a man and a woman in an office. The man, on the left, has short blonde hair and a beard, wearing a dark blue button-down shirt. The woman, on the right, has long dark hair and is wearing a white sleeveless top. They are both smiling and looking at a laptop screen in front of them. The background is a bright, modern office with a white desk and a green plant.

Aktivering av anläggningsregistret i Ekonomi

Lathund Ekonomi

Reviderad: 2024-09-23

Innehållsförteckning

Aktivering av anläggningsregistret i Ekonomi	1
Lathund Ekonomi.....	1
Aktivering av anläggningsregistret i Ekonomi	3
Hur gör du för att aktivera anläggningsregistret i Ekonomi?.....	3
Förberedelser	3
Vad gör systemet under aktiveringen?	3
Aktivering	4
Rapport efter aktiveringen.....	6
Kontroller som görs och som du får i rapportform – vad betyder de och vad ska du göra med informationen?	8
Tillgång/-ar som bytt typ från Hyrd till Kostnadsförd	8
Tillgång/-ar som bytt typ från Budget till Kostnadsförd.....	8
Tillgång/-ar som bytt typ från Omklassificering till Avskrivningsbar med omklassificeringsmärkning	8
Allt har inte blivit konverterat V.g. kontakta supporten!	8
Tillgång/-ar som har fel startperiod för planenlig avskrivning där första avskrivning kan bli fel	9
Tillgång/-ar som har fel startperiod för skattemässig avskrivning där första avskrivning kan bli fel.....	9
Tillgång/-ar med avskrivning/-ar med felaktigt tidsintervall	9
Grupp/-er som saknar konto.	10
Grupp/-er med avvikande konto för anskaffning vid avyttring.....	11
Grupp/-er med avvikande konto för värdeminskning vid avyttring.....	11
Tillgång/-ar som inte hör till någon grupp (Grupp ID = *).....	12
Tillgång/-ar som har kompletterats med leverantör	12
Rapportens sortering och information.....	12
Hur ser det ut i 3L Pro efter aktivering och vad behöver du göra där?	13
Menyn.....	13
Styrparametrar för anläggningsregistret.....	14
Efter aktivering – innan du börjar jobba i anläggningsregistret i Ekonomi.....	15
Stäm av	15
Lär dig de nya funktionerna	15
För den nyfikna – vad har skett exakt vid aktiveringen/konverteringen?	17

Aktivering av anläggningsregistret i Ekonomi

Ni som har ert anläggningsregister i 3L Pro idag behöver aktivera det i Ekonomi för att kunna arbeta med det i Ekonomi. Om ni är nya kunder och inte har arbetat med anläggningsregistret i 3L Pro (Windowsversionen av systemet) så är denna lathund inte aktuell för er. Då finns allt aktiverat i Ekonomi från start.

Hur gör du för att aktivera anläggningsregistret i Ekonomi?

När du får information om att ni har fått tillgång till anläggningsregistret i Ekonomi genomför du nedanstående steg för att aktivera anläggningsregistret i Ekonomi. **Anläggningsregistret i 3L Pro inaktiveras samtidigt.**

Hör av dig till ServiceCenter och berätta att ni vill gå över till anläggningsregistret i Ekonomi om du inte ser menypunkten som beskrivs nedan.

När aktiveringen av anläggningsregistret genomförs av er så sker det för alla bolag, alla anläggningar och för alla användare och det är inte möjligt att undanta något bolag eller att arbeta med anläggningsregister i både Ekonomi och 3L Pro samtidigt. En konvertering av data genomförs när du aktiverar och därefter **kan du inte längre registrera eller ändra något i anläggningsregistret i 3L Pro.**

För installationer där det inte finns någon anläggning eller inventarie registrerad sedan tidigare så är anläggningsregistret aktiverat i Ekonomi direkt när ni har fått version x.97.

Förberedelser

Läs igenom detta dokument noga så att du vet vad som kommer hända.

Du kommer att kunna ta ut en avstämningsrapport ur 3L Pro även efter aktiveringen, men ta gärna ut en redan innan för att ha som jämförelse efter aktiveringen. **Sätt av tid för att stämma av övergången innan någon börjar jobba i modulen.**

Gå gärna igenom dina grupper och anläggningar i förväg och korrigera eller justera om det är något som du vet behöver korrigeras eller justeras. Vi tänker då på sådant som ni vet att ni vill justera. Om ni vill förbereda för att få ut så lite som möjligt på logglistorna som skapas efter aktiveringen så kan du läsa mer [här](#) kring vilka kontroller som görs och vad som kommer på logg-rapport för åtgärd. Det som kommer på logg-rapporterna är inte stoppande så det är inte nödvändigt att 'städa' innan.

Vad gör systemet under aktiveringen?

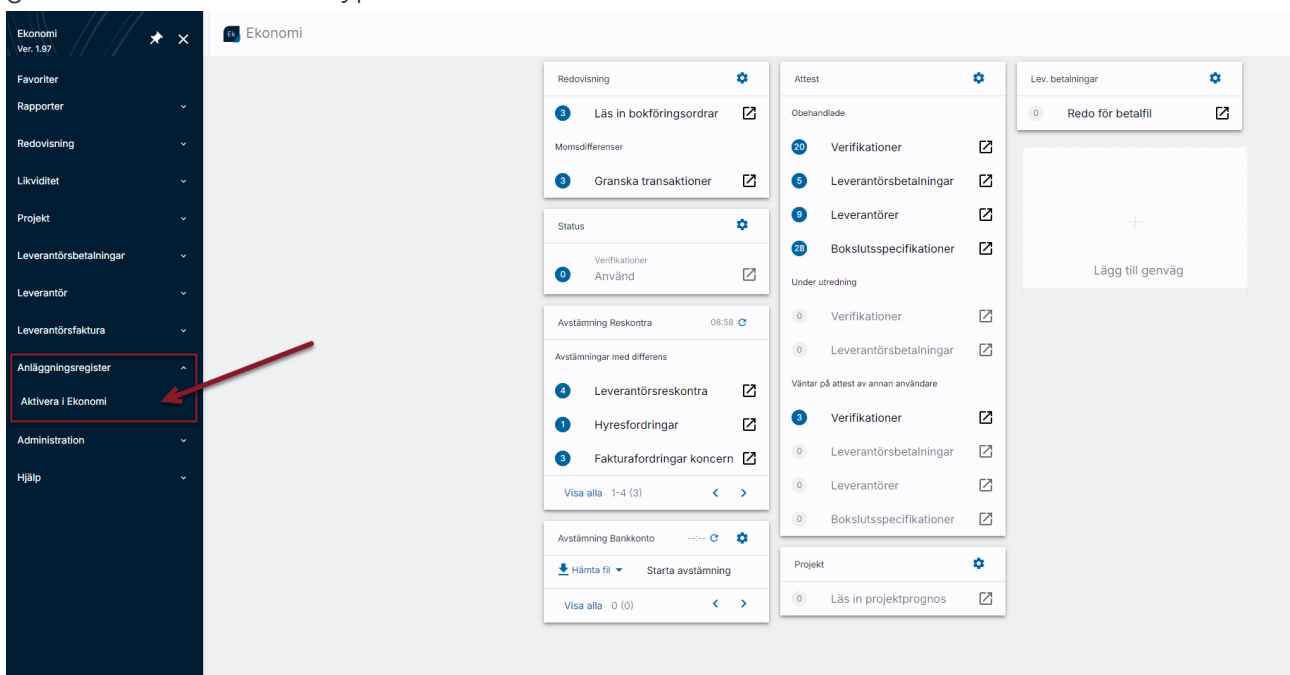
Under aktiveringen **konverteras viss data till nya tabeller och nya fält i databasen.** För att göra systemet så smidigt som möjligt i Ekonomi så har vi behövt göra en omstrukturering i hur data lagras och därför behövs en konvertering.

Nedan följer lite exempel på vad som händer. Om du vill veta mer exakt vad som händer så kan du läsa en detaljerad beskrivning [här>>](#)

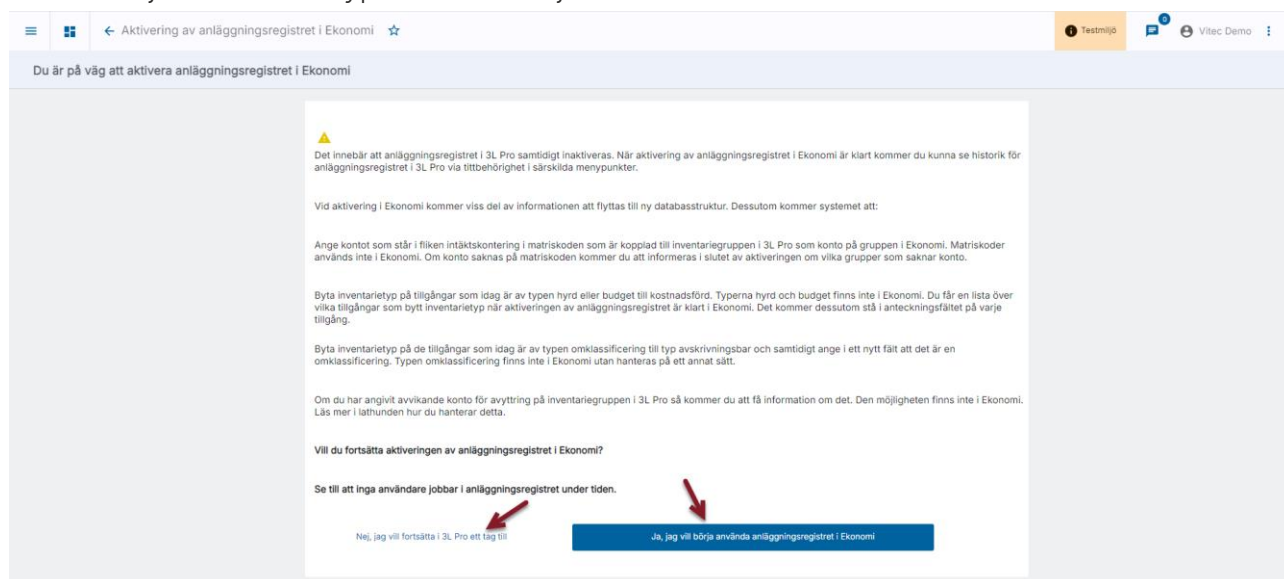
- De båda benämningfälten slås ihop till ett (1) fält.
- Antal konton som används på inventariegruppen minskas.
- Information i vissa fält från 3L Pro sätts som taggar i Ekonomi i stället. Som exempel kan nämnas 'Ansvarig' och 'Rumsplacering'
- Om du har tillgångar av typen 'Omklassificering' i 3L Pro innan aktivering så får de typen Avskrivningsbar i Ekonomi och texten '[Konverterad]' i fältet 'Omklassificerad från' i Ekonomi. Läs mer om funktionen för omklassificering i Ekonomi [här >>](#)
- Om du har koddelar angivna på matriskoden eller byggnaden, men inte på anläggningen i 3L Pro så kommer konverteringen att lägga in koddelar på anläggningen baserat på den prioordning som gällt i 3L Pro.

Aktivering

De användare som tillhör rollen Administratör kommer att se menypunkten för att aktivera anläggningsregistret när Vitec har gett er tillgång till anläggningsregistret. Behörigheten går inte att sätta på någon annan roll. Läs mer i [nyhetsdokumentet för x.97>>](#) om vad du behöver göra om du inte ser menypunkten här.



När du väljer denna meny punkt visas följande:



Du är på väg att aktivera anläggningsregistret i Ekonomi

Det innebär att anläggningsregistret i 3L Pro samtidigt inaktiveras. När aktivering av anläggningsregistret i Ekonomi är klart kommer du kunna se historik för anläggningsregistret i 3L Pro via titelbehörighet i särskilda meny punkter.

Vid aktivering i Ekonomi kommer viss del av informationen att flyttas till ny databasstruktur. Dessutom kommer systemet att:

Ange kontot som står i fliken intäktskontering i matriskoden som är kopplad till inventariegruppen i 3L Pro som konto på gruppen i Ekonomi. Matriskoder används inte i Ekonomi. Om konto saknas på matriskoden kommer du att informeras i slutet av aktiveringen om vilka grupper som saknar konto.

Byta inventarietyp på tillgångar som idag är av typen hyrd eller budget till kostnadsförd. Typerna hyrd och budget finns inte i Ekonomi. Du får en lista över vilka tillgångar som bytt inventarietyp när aktiveringen av anläggningsregistret är klart i Ekonomi. Det kommer dessutom stå i anteckningsfältet på varje tillgång.

Byta inventarietyp på de tillgångar som idag är av typen omklassificering till typ avskrivningsbar och samtidigt ange i ett nytt fält att det är en omklassificering. Typen omklassificering finns inte i Ekonomi utan hanteras på ett annat sätt.

Om du har angivit avvikande konto för avyttring på inventariegruppen i 3L Pro så kommer du att få information om det. Den möjligheten finns inte i Ekonomi. Läs mer i lathunden hur du hanterar detta.

Vill du fortsätta aktiveringen av anläggningsregistret i Ekonomi?

Se till att inga användare jobbar i anläggningsregistret under tiden.

Nej, jag vill fortsätta i 3L Pro ett tag till

Ja, jag vill börja använda anläggningsregistret i Ekonomi

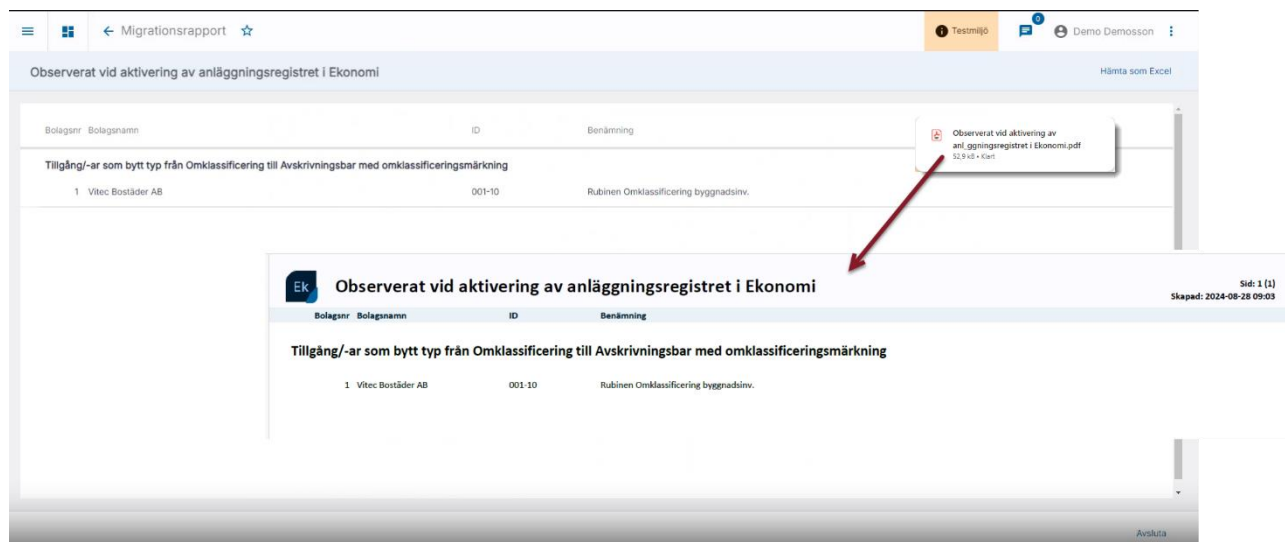
När du har valt att aktivera anläggningsregistret i Ekonomi kan ingen hos er arbeta i anläggningsregistret i 3L Pro längre. Var därför säker på att hela organisationen är införstådd med och förberedd på att detta kommer att hända!

Du kan fortfarande välja att inte aktivera anläggningsregistret i Ekonomi trots att du öppnat meny punkten, dvs fortsätta i 3L Pro ett tag till. Då kommer meny punkten för att aktivera anläggningsregistret att finnas kvar för Administratör i Ekonomi och ni fortsätter jobba som vanligt i 3L Pro.

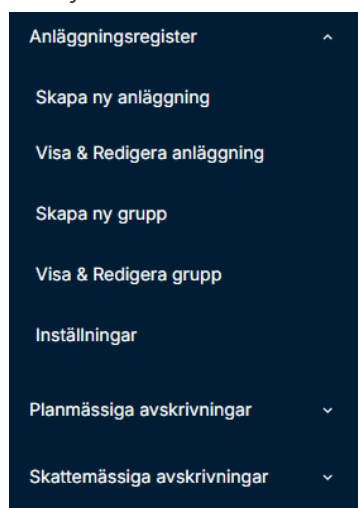
Är du helt säker på att det är dags att gå över till Ekonomi och börja jobba med anläggningsregistret där så väljer du knappen 'Ja, jag vill börja använda anläggningsregistret i Ekonomi'. Se till att inga användare jobbar i anläggningsregistret i 3L Pro under tiden!

När du väljer ''Ja, jag vill börja använda anläggningsregistret i Ekonomi' så startar konverteringen. Det tar några minuter beroende på hur många bolag och hur stora anläggningsregister ni har. När det är klart får du en rapport på skärmen över de kontroller som gjorts. Läs mer [här >>](#)

Rapporten laddas ned som PDF på din dator och du kan även hämta informationen som Excel. **Du kommer inte kunna få fram den här listan igen !** Så hämta den som Excel om du tror att du kommer att behöva den i det formatet.



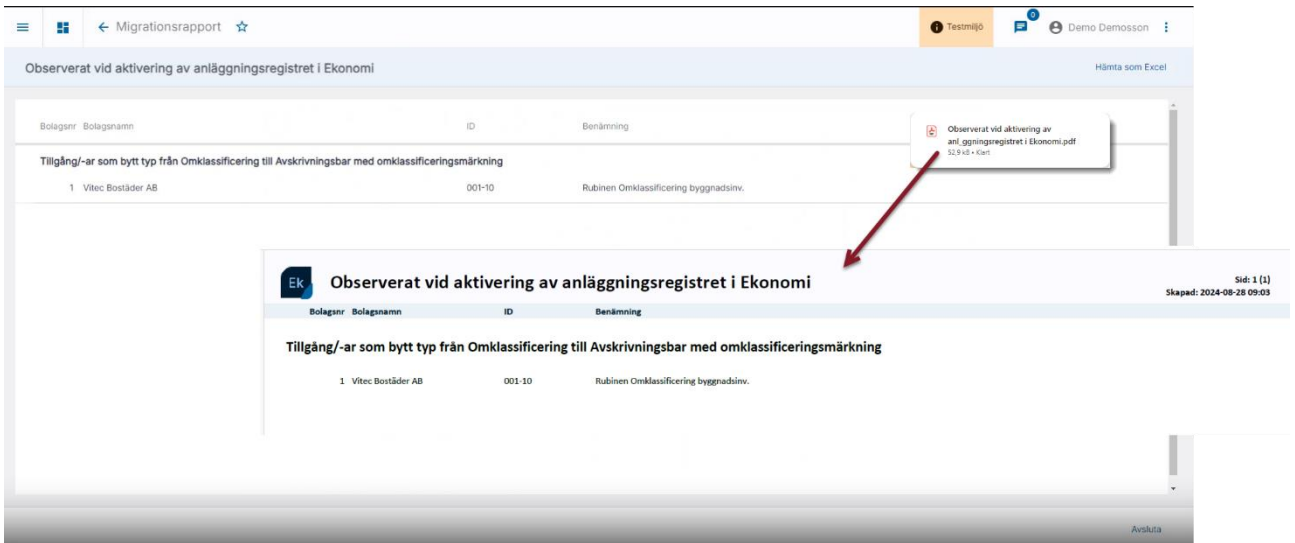
När du väljer Avsluta laddas menyn om och du har nu tillgång till anläggningsregistret i menyn. Du kan nu sätta behörigheter på de roller som ska ha tillgång.



Rapport efter aktiveringen

När aktiveringen är klar skapas en rapport över sådant som systemet har observerat under aktiveringen. Rapporten laddas automatiskt hem till din dator och du kan också ta ut den till Excel. Nedan följer de olika avsnitt som kan förekomma och vad du behöver göra om du får information om anläggningar här.

Var särskilt observant på om du får avsnittet '**Allt har inte blivit konverterat V.g. kontakta supporten!**' Det är det enda som skulle kunna göra att du inte ska fortsätta jobba med anläggningsregistret. Inget av de övriga avsnitten är stoppande, men tänk på avstämningar om du har anläggningar utan grupp eller dylikt. Läs mer under varje avsnitt och bestäm därefter om du gör korrigeringsarna innan eller efter du stämmer av att du håller med systemet om att konverteringen har gått bra.



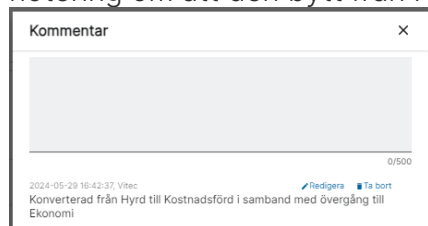
Du kommer inte kunna få fram den här listan igen ! Så hämta den som Excel om du tror att du kommer att behöva den i det formatet.

Bolagsnr	Bolagsnamn	ID	Benämning
Tillgång/-ar som bytt typ från Hyrd till Kostnadsförd			
901	Byggbolaget AB	1003	Släpkärra GHI 234
901	Byggbolaget AB	1006	Dumper BM 325
Tillgång/-ar som bytt typ från Budget till Kostnadsförd			
901	Byggbolaget AB	1010	Budgetmaskin
Tillgång/-ar som bytt typ från Omklassificering till Avskrivningsbar med omklassificeringsmärkning			
903		2001-2	Tuvan 1:2 Åtgärdat underhåll
Tillgång/-ar med avskrivning/-ar med felaktigt tidsintervall			
902	Förvaltningsbolaget AB	1001-3	Skrivbord
902	Förvaltningsbolaget AB	20	Byggnad NP3
902	Förvaltningsbolaget AB	2002	Trapphus
Grupp/-er som saknar konto			
702	Nytt bolag	1110-100	Byggnader 100 år
702	Nytt bolag	1110-50	Byggnader 50 år
705	Testbolaget manuellt upplagt	10	Maskiner
902	Förvaltningsbolaget AB	1	Kostnadsförd
902	Förvaltningsbolaget AB	1211-10	Maskiner 10 år
902	Förvaltningsbolaget AB	1220-10	Inventarier 10 år
902	Förvaltningsbolaget AB	1220-5	Inventarier 5 år
Tillgång/-ar som inte hör till någon grupp (Grupp ID = *)			
702	Nytt bolag	1000	
901	Byggbolaget AB	1200	
901	Byggbolaget AB	12345	
901	Byggbolaget AB	GGHH	

Kontroller som görs och som du får i rapportform – vad betyder de och vad ska du göra med informationen?

Tillgång/-ar som bytt typ från Hyrd till Kostnadsförd

Detta är bara **information** om att systemet har bytt typ på anläggningen under konverteringen. Typen Hyrd finns inte i Ekonomi. Vill du markera att denna tillgång är hyrd kan du med fördel tagga den som Hyrd. Läs mer om taggning [här>>](#) Tillgången har också fått en notering om att den bytt från Hyrd till Kostnadsförd i samband med övergången till Ekonomi



Tillgång/-ar som bytt typ från Budget till Kostnadsförd

Detta är bara **information** om att systemet har bytt typ på anläggningen under konverteringen. Typen Budget finns inte i Ekonomi. Vill du markera att denna tillgång är en budget-tillgång kan du med fördel tagga den som Budget. Läs mer om taggning [här>>](#) Tillgången har också fått en notering om att den bytt från Budget till Kostnadsförd i samband med övergången till Ekonomi.

Tillgång/-ar som bytt typ från Omklassificering till Avskrivningsbar med omklassificeringsmärkning

Detta är bara **information** om att systemet har bytt typ på anläggningen under konverteringen. Typen Omklassificering finns inte i Ekonomi utan hanteras på ett annat sätt. Läs mer om omklassificering [här >>](#) Tillgången har också fått en notering om att den bytt från Omklassificering till Avskrivningsbar i samband med övergången till Ekonomi

Allt har inte blivit konverterat V.g. kontakta supporten!

Efter aktivering görs också en kontroll för att se så att antalet avskrivningar/avyttringar/tillägg avdrag stämmer, dvs att det är lika många rader som har konverterats som fanns i 3L Pro. Förhoppningsvis är det ingen av er som kommer få information här, men OM du får information här är det **viktigt att du kontaktar supporten omgående – innan du börjar arbeta i anläggningsregistret! Vitec behöver då utreda varför inte allt är konverterat och hjälpa dig så att det blir korrekt.**

Informationen ser i så fall ut så här:

- Alla planmässiga avskrivningar har inte blivit konverterade. V.g. kontakta supporten!
- Alla skattemässiga avskrivningar har inte blivit konverterade. V.g. kontakta supporten!
- Alla avyttringar har inte blivit konverterade. V.g. kontakta supporten!
- Alla tillägg/avdrag har inte blivit konverterade. V.g. kontakta supporten!

Tillgång/-ar som har fel startperiod för planenlig avskrivning där första avskrivning kan bli fel

Visas om startperiod ligger före anskaffningsdatum, anläggningen ska skrivas av och ingen avskrivning finns sedan tidigare.

Vad behöver du göra om du får tillgångar i detta avsnitt:

Sök fram anläggningen/-arna i Ekonomi och ange korrekt startperiod för den planmässiga avskrivningen. Tidigaste startdatum kan vara den period som anläggningen är anskaffad i.

[Här kan du läsa om hur du söker fram en anläggning >>](#)

Tillgång/-ar som har fel startperiod för skattemässig avskrivning där första avskrivning kan bli fel

Visas om startperiod ligger före anskaffningsdatum, anläggningen ska skrivas av och ingen avskrivning finns sedan tidigare.

Vad behöver du göra om du får tillgångar i detta avsnitt:

Sök fram anläggningen/-arna i Ekonomi och ange korrekt startperiod för den skattemässiga avskrivningen. Tidigaste startdatum kan vara den period som anläggningen är anskaffad i.

[Här kan du läsa om hur du söker fram en anläggning >>](#)

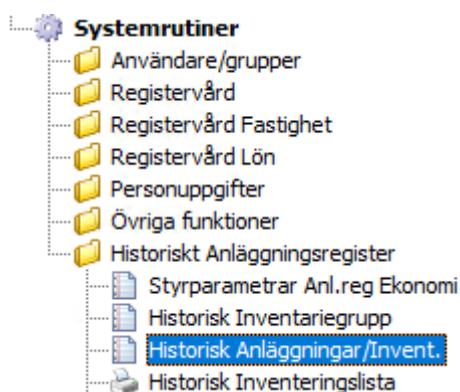
Tillgång/-ar med avskrivning/-ar med felaktigt tidsintervall

Konverteringen har i dessa fall inte kunnat relatera till en bokföringsperiod för att kunna utläsa rätt start- respektive slutdatum.

Vad behöver du göra om du får tillgångar i detta avsnitt:

I Ekonomi har de avskrivningar där konverteringen inte kunnat utläsa datum fått start- och slutdatum satt till 1900-01. Du behöver för varje rad med 1900-01 registrera en ny avskrivning med korrekt datum och ta bort avskrivningen med datum 1900-01. Du kan titta i 3L Pro hur den aktuella avskrivningen såg ut där för att med hjälp av det få fram vad det borde vara för start- respektive slutdatum i Ekonomi. Med fel uppgifter (datum 1900-01) riskerar nästkommande avskrivning att bli fel. Du kan eventuellt se att det står helt korrekta datum i 3L Pro, men om konverteringen inte kunnat utläsa datum relaterat till bokföringsperioder – tex om bokföringsåret av någon anledning numera saknas – så får de datum 1900-01 av konverteringen.

Du hittar numera dina anläggningar i 3L Pro under Systemrutiner/Historiskt Anläggningsregister/Historisk Anläggningar/Invent.



Titta under 'Registrera planmässiga avskrivningar' för att se vilka datum som gäller. Jämför de rader som fått 1900-01 i Ekonomi med raderna i 3L Pro för att hitta vilka värden som gäller.

I ett exempel i en interntestmiljö visade det sig att bokföringsår 202401 tagits bort. Därmed hittade inte konverteringen rätt datum.

Artid	Tid Fr o m	Period Fr o m	Tid T o m	Period T o m	Tid	Proc	Belopp	Bokfdat	Vemr
2002	201001	1	201001	12	0	1,00	4053	2010-12-31	0
2002	201101	1	201101	12	0	1,00	1351	2011-12-31	0
2002	201201	1	201201	12	0	1,00	1351	2012-12-31	0
2002	201301	1	201301	12	0	1,00	1351	2013-12-31	0
2002	201401	1	201401	12	0	1,00	1351	2014-12-31	0
2002	201501	1	201501	12	0	1,60	2161	2015-12-31	0
2002	201601	1	201601	12	0	1,60	2161	2016-12-31	0
2002	201701	1	201701	12	0	1,60	2147	2017-12-31	0
2002	201801	1	201901	3	0	1,60	2784	2019-03-31	6

Bolaggr	Bolagsnamn	ID	Benämning
Tillgång/-ar som bytt typ från Hyrd till Kostnadsförd			
901	Byggbolaget AB	1003	Ståpkärra GH 234
901	Byggbolaget AB	1006	Dumper BM 325
Tillgång/-ar som bytt typ från Budget till Kostnadsförd			
901	Byggbolaget AB	1010	Budgetmaskin
Tillgång/-ar som bytt typ från Omklassificering till Avskrivningsbar med omklassificeringsmärkning			
903		2001-2	Tvinn 1,2 Åggrädat underhåll
Tillgång/-ar med avskrivning/-ar med felaktigt tidsintervall			
902	Förvaltningsbolaget AB	1001-3	Skrivbord
902	Förvaltningsbolaget AB	20	Byggnad NFB
902	Förvaltningsbolaget AB	2002	Trapphus
Grupp/-er som saknar konto			
702	Nytt bolag	1110-100	Byggnader 100 år
702	Nytt bolag	1110-50	Byggnader 50 år
705	Testbolaget manuellt upplagt	10	Maskiner
902	Förvaltningsbolaget AB	1	Kostnadsförd
902	Förvaltningsbolaget AB	1211-10	Maskiner 10 år
902	Förvaltningsbolaget AB	1220-10	Inventarier 10 år
902	Förvaltningsbolaget AB	1220-5	Inventarier 5 år
Tillgång/-ar som inte hör till någon grupp (Grupp ID = *)			
702	Nytt bolag	1000	
902	Byggbolaget AB	1200	
901	Byggbolaget AB	12345	
901	Byggbolaget AB	GGHH	

Här är en bild på hur det kan se ut i Ekonomi. Det är dock inte samma anläggning som ni ser ovan från 3L Pro. Här saknas tex belopp.

Planmässiga avskrivningar	id	Benämning	Period fr o m (YYYY-MM)	Period t o m (YYYY-MM)	Tid/Procent	Antal	Avser tillägg/avdrag	Belopp	Bokföringsdatum	Rutin	Vemr	Öppna ver.	Ta bort
			1900-01	1900-01	År	-	0			B	0		

Grupp/-er som saknar konto.

Om gruppen är märkt med 'ingen planmässig avskrivning', så kontrolleras bara anskaffningskontot.

Vad behöver du göra om du får grupper i detta avsnitt:

Även 3L Pro har behövt konto i gruppen för att det ska fungera korrekt. Du kan få upp grupper på listan som du inte har använt i 3L Pro och därför inte har haft behovet av att ha konto på dem. Det blir inte mer fel i Ekonomi för att det saknas konto, men du kan ju passa på att städa nu om du vill. Det är dock inte ett krav för att kunna börja jobba i anläggningsregistret i Ekonomi.

Har du många bolag så visas gruppen en gång per bolag vilket kan göra att listan blir väldigt lång.

Det smidigaste sättet att justera är att Redigera gruppen i huvudbolaget så redigeras gruppen i alla underliggande klienter samtidigt. Läs mer om hur du redigerar gruppen i huvudbolaget [här >>](#) Det finns i dagsläget ingen funktion eller lista för att köra om kontrollen om du skulle vilja se att alla grupper har konton efter din justering. Du kan däremot ta ut en lista över alla dina anläggningar och kontrollera att det finns konto i alla fält. Registerlistan har möjlighet att hämta konto från den grupp som anläggningen tillhör. Läs mer om registerlistan [här >>](#)

Grupp/-er med avvikande konto för anskaffning vid avyttring

Detta är information för att uppmärksamma er på att det inte automatiskt kommer att bli bokning på avvikande konto i Ekonomi.

I 3LPro var det möjligt att ange avvikande konto som skulle användas vid avyttring. Det fanns även avvikande konton för omklassificering och förvärvsavsättning. Eftersom vi såg att det bara var några enstaka kunder som använde sig av detta så valde vi att ta bort funktionen. Därför finns det inte möjlighet att ange dessa avvikande konton på gruppen i Ekonomi.

Vad behöver du göra om du får grupper i detta avsnitt:

Om ni önskar att årets avyttringar/försäljningar ska bokas på ett annat konto än det som står som anskaffningskonto på gruppen så behöver ni ändra er rutin så att ni öppna verifikatet i sista steget när ni avyttrar och ändra konto direkt i verifikatet. [Läs mer i avyttringsflödet.](#) Det finns däremot inget du kan eller behöver göra direkt efter aktiveringen. Det är först vid första avyttringen som du behöver agera annorlunda.

Grupp/-er med avvikande konto för värdeminskning vid avyttring

Detta är information för att uppmärksamma er på att det inte automatiskt kommer att bli bokning på avvikande konto i Ekonomi.

I 3LPro var det möjligt att ange avvikande konto som skulle användas vid avyttring. Det fanns även avvikande konton för omklassificering och förvärvsavsättning. Eftersom vi såg att det bara var några enstaka kunder som använde sig av detta så valde vi att ta bort funktionen. Därför finns det inte möjlighet att ange dessa avvikande konton på gruppen i Ekonomi.

Vad behöver du göra om du får grupper i detta avsnitt:

Om ni önskar att årets avyttringar/försäljningar ska bokas på ett annat konto än det som står som anskaffningskonto på gruppen så behöver ni ändra er rutin så att ni öppna verifikatet i sista steget när ni avyttrar och ändra konto direkt i verifikatet. [Läs mer i avyttringsflödet.](#) Det finns däremot inget du kan eller behöver göra direkt efter aktiveringen. Det är först vid första avyttringen som du behöver agera annorlunda.

Tillgång/-ar som inte hör till någon grupp (Grupp ID = *)

I både Ekonomi och 3L Pro är det obligatoriskt att ange vilken grupp en tillgång tillhör, men vi har sett att det förekommer tillgångar utan Grupp-ID. De kan ha kommit in på ett felaktigt sätt eller registrerats innan kontrollen i 3L Pro tillkom.

Vad behöver du göra om du får tillgångar i detta avsnitt:

Sök upp tillgången och koppla den till rätt Grupp. **Tänk på att avstämningsrapporten påverkas av detta.** (Tillgången anses bokförd på gruppens anskaffningskonto och avskrivningarna anses bokförda på gruppens värdeminskningsskonto) Ta hänsyn till det vid avstämningen efter aktiveringen eller justera tillgångarna **efter** att du har stämt av det konverterade registret. [Här kan du läsa om hur du söker fram en anläggning >>](#)

Tillgång/-ar som har kompletterats med leverantör

Om det finns ett I- eller IZ-verifikat kopplat till tillgången, som i sin tur är relaterat till en leverantör, som i sin tur finns i leverantörsregistret, så kompletteras tillgången med denna leverantörs ID. Det kan vara användbart när du vill ta ut listor. Eftersom den kommande funktionen 'Väntande anläggningar' kommer att koppla leverantör automatiskt ville vi hjälpa er med komplettering av äldre tillgångar.

Vad behöver du göra om du får tillgångar i detta avsnitt:

Inget, det är bara **information**. Om du absolut inte vill ha tillgången kopplad till en leverantör behöver du förstås söka upp tillgången och ta bort kopplingen till leverantören.

Rapportens sortering och information

I varje avsnitt visas information i följande ordning

- Bolag/AnläggningsID eller
- Bolag/GrupplID

Detaljer som visas är alltid:

Bolagsnr + namn AnläggningsID + Benämning

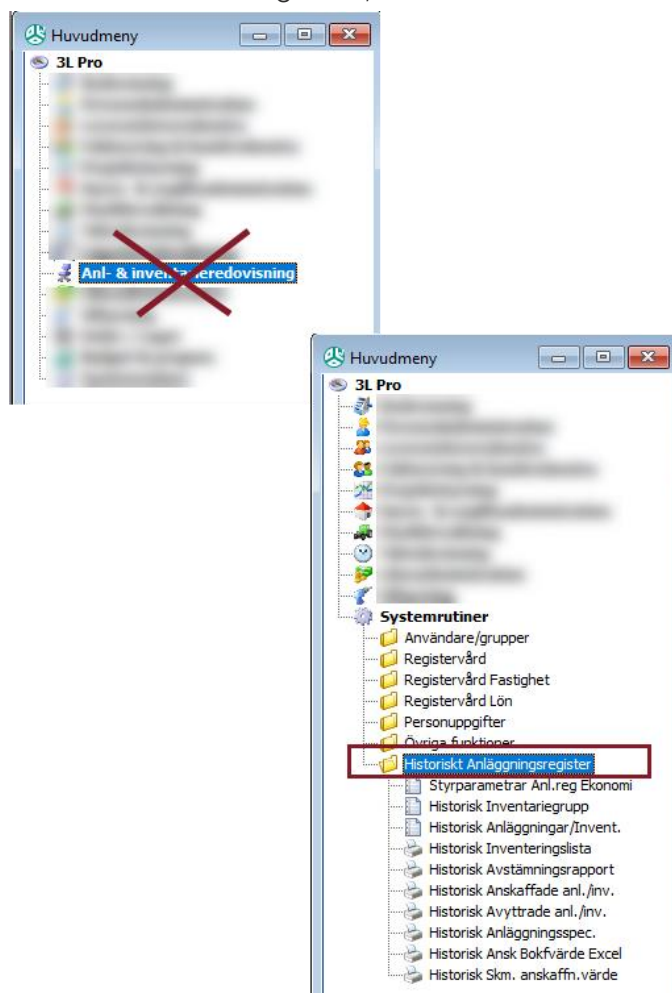
Bolagsnr + namn GrupplID + Benämning

Oavsett vilket avsnitt det gäller. Du behöver därför titta närmare på tillgången eller gruppen för att se exakt vad listan avser.

Hur ser det ut i 3L Pro efter aktivering och vad behöver du göra där?

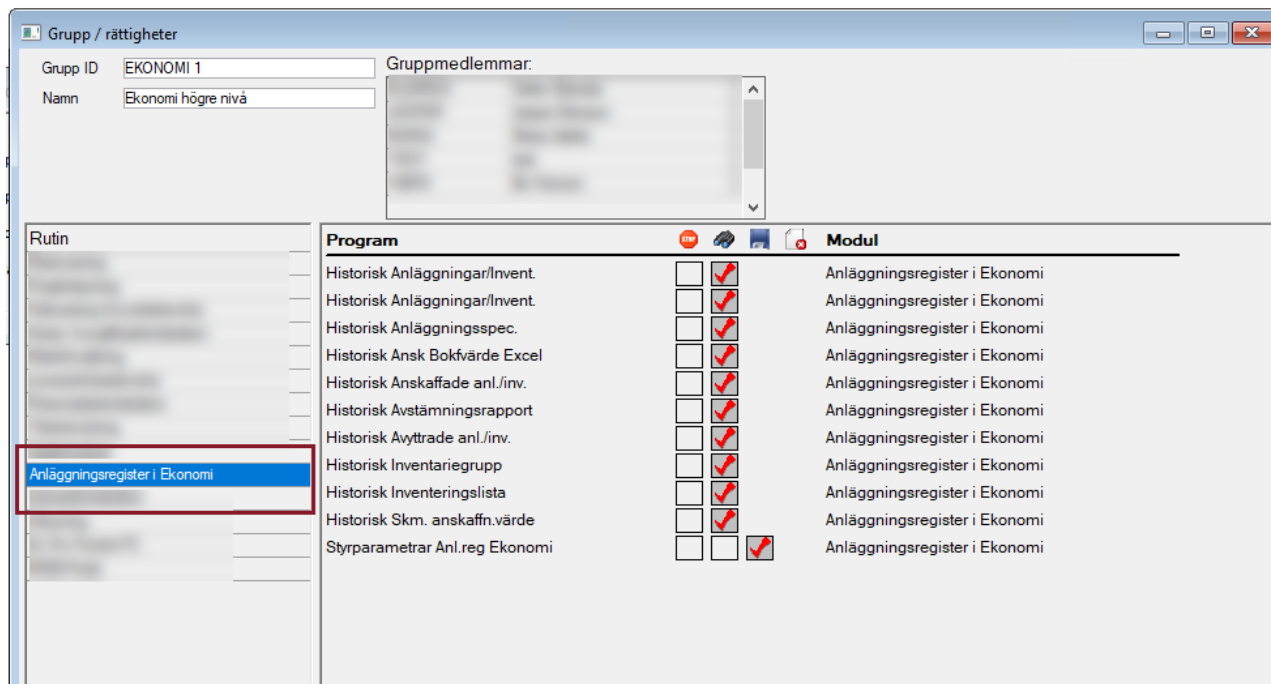
Menyn

Anl- & inventarieredovisning finns inte längre. I stället får du titta under Systemrutiner/Historiskt Anläggningsregister. Här ser du allt som du har sett tidigare, men det är bara med läsrättigheter, dvs du får inte ändra eller lägga till något.



För att komma åt menypunkterna måste den som är systemansvarig för 3L Pro i ert bolag sätta **rättigheter till dessa** på grupp- eller användarnivå. Rutinen heter 'Anläggningsregister i Ekonomi'. Inga rättigheter ärvs från de tidigare menypunkterna.

Alla menypunkter har **läsrättigheter** förutom 'Styrparametrar Anl.reg Ekonomi' som har spar rättigheter. Det beror på att dessa styrparametrar används för att styra vissa saker i Ekonomi och därför måste de kunna ändras.



Den information som visas i 3L Pro kommer i många fall inte att ändra sig när du börjar köra anläggningsregistret i Ekonomi. Ett exempel är avskrivningarna. Du kommer inte att se de avskrivningar som skapats i Ekonomi när du tittar i registret i 3L Pro. Det gör att **informationen i 3L Pro är färskvara just strax efter aktiveringen i Ekonomi** - då konvertering skett.

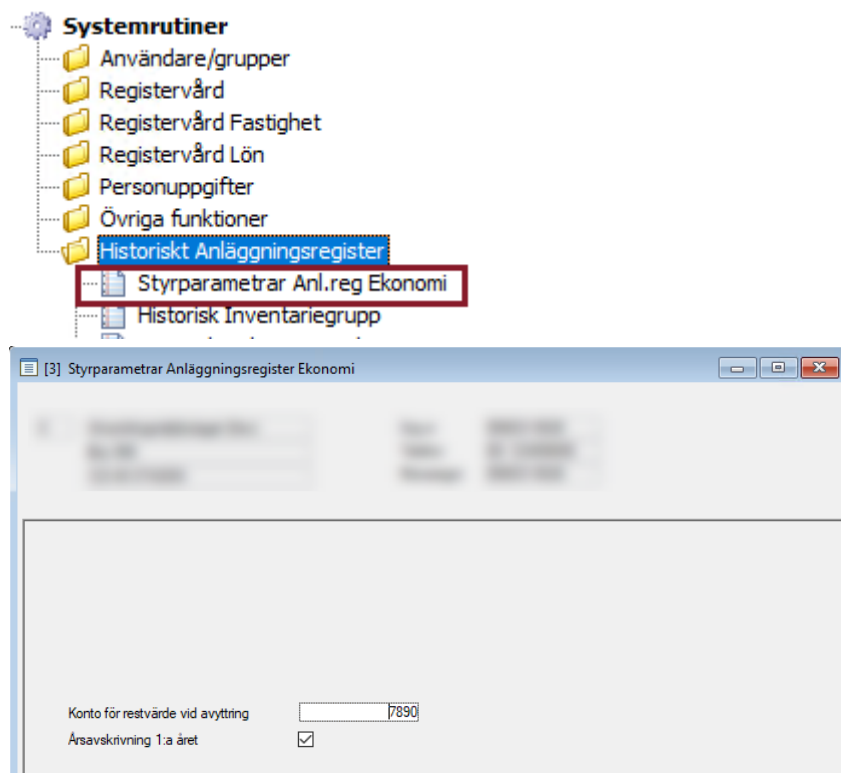
Menypunkterna i 3L Pro har som syfte att du ska **kunna kontrollera hur det såg ut vid aktiveringen/konverteringen** om du är osäker på hur det såg ut innan.

Viss information kommer dock ändras även i 3L Pro när du ändrar i Ekonomi, tex vilken grupp en tillgång tillhör. Byte av konto på gruppen kommer dock inte att visas i 3L Pro. Byte av typ kommer också ändras i 3L Pro så du kommer inte ha kvar några anläggningar av typen Hyrd eller Budget när du tittar i 3L Pro.

Styrparametrar för anläggningsregistret

Styrparametrarna som gäller anläggningsregistret finns än så länge i 3L Pro och där måste minst en (1) användare få rättighet om ni vill ändra kontot eller bocken för årsavskrivning 1:a året.

Kontot från fliken 'kredit' från kodmatrisen för Avyttring med förlust som finns i 'Styrparametrar anläggning 3L Pro' är dock kopierat till konto för Restvärde vid avyttring så det är inte nödvändigt att komplettera något här för att ni ska kunna komma i gång. Kontot används för att vända restvärdet vid avyttring.



Att styrparametrarna ligger kvar i 3L Pro trots att allt annat är överflyttat beror på att inställningar som ska ligga på företagsnivå eller global nivå i Ekonomi inte är utvecklade ännu. Systemet har bara stöd för inställningar på global nivå i Ekonomi i dagsläget.

Efter aktivering – innan du börjar jobba i anläggningsregistret i Ekonomi

Om du fått information om att allt inte har blivit konverterat och du blivit ombedd att kontakta supporten (se ovan) så gör det innan du börjar jobba i anläggningsregistret!

Stäm av

Stäm av så att du håller med systemet om att aktiveringen i Ekonomi är korrekt, vissa tillgångar har bytt typ, men de har inte bytt grupp så vilket anskaffningskonto/Ack. värdeminskningsskonto som används är detsamma. Tänk på att komplettering av konto på grupp och grupp på tillgång påverkar avstämningen så ta hänsyn till dessa kompletteringar vid avstämningen eller gör dessa justeringar efteråt.

Avstämningsrapporten i Ekonomi är annorlunda än den i 3L Pro. Du väljer själv om du vill stämma av 'gammal' avstämningsrapport mot 'ny' avstämningsrapport eller om du vill stämma av mot huvudboken. Det följer med förslag till avstämningsrapporter i systemet, men du kan självklart kopiera de förslagen och ändra dem efter era behov. Läs mer om [avstämningsrapporten här >>](#)

Lär dig de nya funktionerna

Lär dig de nya funktionerna genom att läsa lathundarna eller titta på de utbildningsfilmer som du får tillgång till i samband med att ni får tillgång till anläggningsregistret. Ni kan med fördel också beställa några timmars utbildning för att nyttja systemet på bästa sätt. Många funktioner är omgjorda jämfört med 3L Pro och det finns många nya möjligheter som är bra om du lär dig att utnyttja.

Något som är förändrat är möjligheten att ange **avvikande konto vid avyttring**. I 3LPro var det möjligt att ange avvikande konto som skulle användas vid avyttring på gruppen.

Det fanns även avvikande konton för omklassificering och förvärvsavsättning. Detta konto användes automatiskt vid avyttringstillfället. Eftersom vi såg att det bara var några enstaka kunder som använde sig av detta så finns det inte längre möjlighet att ange dessa avvikande konton på gruppen. Enbart konto för anskaffning, värdeminskning och avskrivningskostnad är möjliga att ange. Se jämförelse mellan systemen nedan där de värden som är jämförbara markeras med 1,2,3.

The screenshot displays two windows from the 3LPro software. The left window, titled 'Inventariegrupp', shows configuration for group ID 1110-100, named 'Byggnader 100 år'. It includes a table for 'Matskod X' with columns for 'Förvärv', 'Avttring', 'Omblassific', and 'Tillk. kostn.'. The right window, 'Grunddata', shows details for '3 - Utvecklingsmiljöbolaget (Dev)' with group ID 1110-100. The 'Kontering' section lists three accounts: 'Anskaffning' (1110), 'Värdeminskning' (1119), and 'Avskrivningskostnad' (7890). A red box highlights the 'Matskod X' table in the left window, and red circles 1, 2, and 3 mark the 'Anskaffning', 'Värdeminskning', and 'Avskrivningskostnad' fields respectively in both windows.

Vi stämde även av med fokusgruppen att det var OK att ta bort denna funktion.

Om ni har använt denna funktion och även fortsättningsvis önskar att årets avyttringar/försäljningar ska bokas på ett annat konto än det som står som anskaffningskonto på gruppen så finns det möjlighet att direkt öppna verifikatet i sista steget i avyttringen och ändra konto direkt i verifikatet. [Läs mer i avyttringsflödet >>](#).

För den nyfikna – vad har skett exakt vid aktiveringen/konverteringen?

Detta är detaljerad information som vi bara visar om någon är nyfiken på detaljerna. Det är skrivet på ett kortfattat sätt och innehåller tabellnamn från databasen så vi är medvetna om att det kan vara svårt att förstå.

På Gruppen:

- Tid/Procent för planmässig avskrivning är omvandlat till de nyafälten typ och värde. Om både procent och tid är angivet är procentvärdet omvandlat. Om inget värde finns för vare sig procent eller tid, sätt är detta omvandlat till typ Ingen.
- Konto från flik kredit från kodmatris för Förvärv är kopierat till konto för förvärv.
- Konto från flik kredit från kodmatris för Planenlig Värdeminskning är kopierat till konto för Värdeminskning.
- Konto från flik kredit från kodmatris för Avskrivningskostnad är kopierat till konto för Avskrivningskostnad.
- Värde för beräkningsmetod för avskrivning då avskrivningstid ändras är tilldelad utifrån den dolda inställning som använts på global nivå i 3L Pro.

Gällande Skattemässiga avskrivningar:

- Innehållet i tabellerna SKMAVSKR_BYGG och SKMAVSKR_BYGGGRAD är konverterat till tabellen ART_AVSKRIVNING_SKM_FASTIGHET.

Gällande Planenliga avskrivningar:

- Innehållet i tabellen ART_AVSKR är konverterat till tabellen ART_AVSKRIVNING.
- De tillägg som konverteras har fått en relaterad noll-post i tabellen för avskrivningar. Data till avskrivningen hämtas från den senaste avskrivningen som är lagrad på dess 'mamma' där slutdatum är den väsentliga informationen. Belopp 0 då tilläggens avskrivningar inte är separerade från mamman i 3L Pro.

Gällande Tillägg/avdrag:

- Innehållet i tabellen ART_ANLJUST är konverterat till ersättningstabellen ART_JUSTERING.

På själva Anläggningen:

- Innehållet i fältet för startperiod för planmässig avskrivning, som är relaterat till bokföringsår, är omvandlat till det nya fältet som bygger på ÅÅÅÅ-MM.
- Anläggningar som varit av typen Hyrd eller Budget är omvandlad till Kostnadsförd.
- Anläggning som varit av typen Omklassificering är omvandlad till Avskrivningsbar och har referens till en icke existerande anläggning.
- Anläggning som saknat startperiod för skattemässig avskrivning har fått det tilldelat utifrån anskaffningsdatum.
- Anläggning som har en referens till en byggnad i 3L Pro har tilldelats id och namn i nya icke refererade fält för detta.
- Taggarna Ansvarig, Rumsplacering och Utlånad till finns att välja.
- Innehåll i fältet för ansvarig är omvandlat till en relaterad tag Ansvarig.

- Innehåll i fältet för rumsplacering är omvandlat till en relaterad tag Rumsplacering.
- Innehåll i fältet för utlånad till är omvandlat till en relaterad tag Utlånad till.
- Anläggningar som saknar koddelar men som tillhör en grupp som har matriskod med koddelar eller byggnad som har koddelar får dessa koddelar direkt på anläggningen enligt den prioordning som finns i 3L Pro.
- Anläggningar som är kodade som under- eller huvudtillgångar men som saknar relaterad tillgång sätts som fristående.
- De bådafälten för benämning är hopslagna till ett (1) fält

Gällande Tilläggstyper:

- Skattemässiga tilläggstyper i 3L Pro är omvandlat till skattemässiga tilläggstyper i Ekonomi (Från div_koder till tabellen ART_JUSTERINGSTYP).
- Om skattemässig tilläggstyp saknas i DIV_KODER, så har en ny generell skapats med namnet "Skattemässigt tillägg/avdrag"
- Befintliga skattemässiga tillägg är relaterade till omvandlad/skapad tilläggstyp.

Gällande Avyttringar:

- Innehållet i tabellen ART_AVYTTR är konverterat till tabellen ART_AVYTTRING.

Styrparametrar anläggning 3L Pro: Konto från flik kredit från kodmatris för Avyttring med förlust är kopierat till konto för Restvärde.

- Under Systemrutiner/Historiskt Anläggningsregister i 3L Pro finns 'Styrparametrar Anl.reg Ekonomi' där användare ser 'Årsavskrivning 1:a året' och 'Konto för restvärde vid avyttring (Ekonomi)'.